



Was ist neu?

 ADVANCE
POWERPACK
for Autodesk® Inventor®
2021.1



Inhaltsverzeichnis

WILLKOMMEN BEI GRAITEC ADVANCE POWERPACK AUTODESK® INVENTOR® 2021.1.....	3
NEUE FUNKTIONEN UND VERBESSERUNGEN IM ADVANCE POWERPACK FÜR AUTODESK® INVENTOR® 2021.1.....	4

Willkommen bei GRAITEC Advance POWERPACK Autodesk® Inventor® 2021.1

GRAITEC freut sich sehr, die neueste Version von Advance PowerPack für Autodesk® Inventor® 2021.1, Teil der Graitec Advance Suite, zu präsentieren.

Dieses Dokument enthält die Beschreibung der neuen Optionen und Verbesserungen des PowerPack für Autodesk® Inventor® 2021.1.



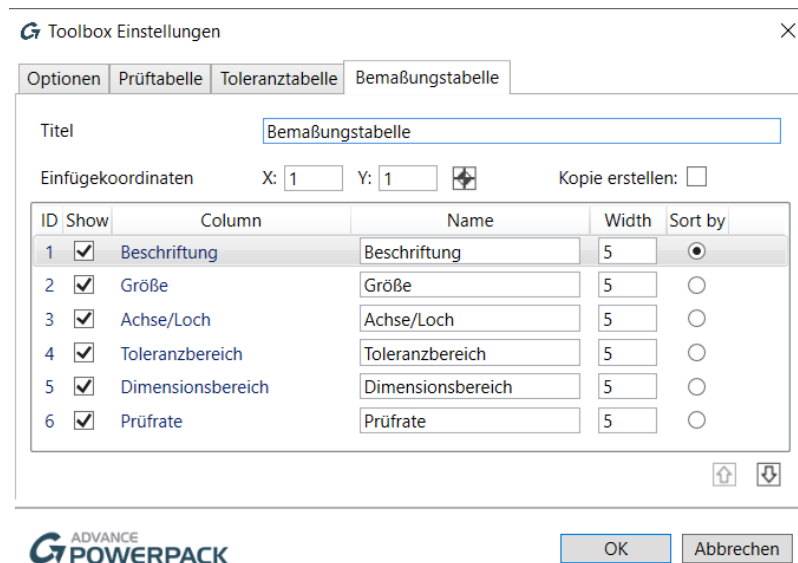
Neue Funktionen

1. Bemaßungstabellen:

- Mit diesem Befehl können Anwender eine Tabelle mit Prüfmaßen erstellen, die eine Toleranz enthalten.
- Er wurde dem Bereich *Toolbox* in der Zeichenumgebung hinzugefügt:

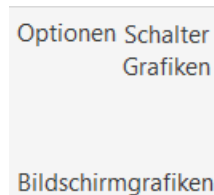


- Dem Dialogfeld *Toolbox Einstellungen* wurde eine neue Registerkarte hinzugefügt, die den Anwendern folgende Möglichkeit bietet:
 - Umbenennen des Titels und der Spalte der Tabellen
 - Auswahl der Einfügekoordinaten
 - Auswahlmöglichkeit, ob der Befehl eine neue Tabelle erstellen oder eine bestehende überschreiben soll
 - Sortieren der Spalten in der Tabelle
 - Sortieren der Abmessungen in der Tabelle, basierend auf den Werten einer bestimmten Spalte



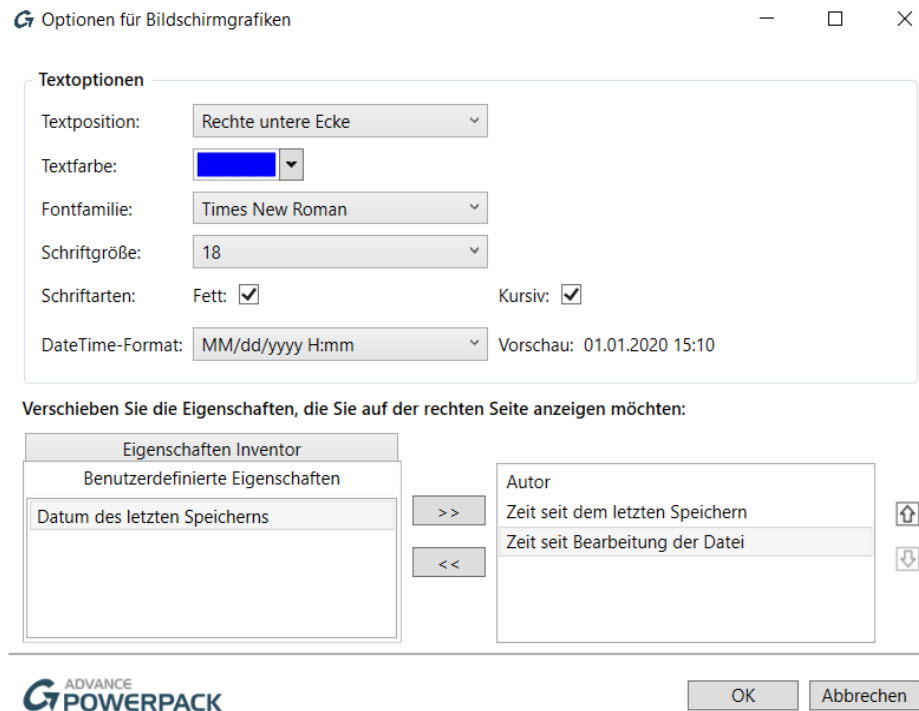
2. Bildschirmgrafiken:

- Diese Funktion ermöglicht es den Anwendern, Informationen auf dem Bildschirm anzuzeigen, wenn sie in einer Baugruppen- oder Teileumgebung arbeiten
- Ein neuer Bereich *Bildschirmgrafiken* wurde dem Ribbon des *Graitec PowerPacks* hinzugefügt



Er enthält zwei neue Befehle:

- Optionen - zeigt ein Konfigurationsdialogfeld mit folgenden Einstellungen an:
 - Wählen Sie die Position des Textes (Unten rechts / Oben links)
 - Wählen Sie die Textfarbe aus
 - Wählen Sie Schriftart, -größe und -stil aus
 - Bestimmen Sie das Format für das Datum
 - Wählen Sie die Eigenschaften, die angezeigt werden sollen, sowie deren Reihenfolge aus den folgenden Kategorien aus:
 - Inventor-Eigenschaften - Standardeigenschaften des Inventor-Dokuments
 - Benutzerdefinierte Eigenschaften - benutzerdefinierte Eigenschaften und spezielle Graitec-Eigenschaften (*Datum des letzten Speicherns / Zeit seit dem letzten Speichern / Zeit seit Bearbeitung der Datei*)



- Schalter Grafiken - aktiviert oder deaktiviert die Grafiken

z.B. 

Verbesserungen:

1. Tabelle in die Zeichenumgebung einfügen

- Es wurde die Möglichkeit hinzugefügt, die Einfügekordinaten vor dem Platzieren einer Tabelle auszuwählen
- Wenn Sie die *Eingabetaste* oder die *rechte Maustaste* drücken, werden die in den *Toolbox-Einstellungen* festgelegten Standardkoordinaten verwendet, während *Escape* den Befehl abbricht

2. Wählen Sie die Koordinaten in den Toolbox-Einstellungen

- Die Funktion zum Auswählen eines Punktes wurde hinzugefügt, anstatt die Einfügekordinaten für die *Prüftabelle* und die *Toleranztafel* einzugeben